

上海市医师定期考核信息登记流程

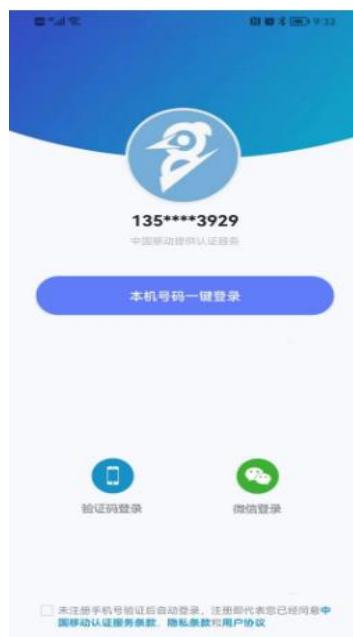
手机 APP 操作说明

一、APP 下载及注册

1、医师扫描下方二维码或在各大应用商店搜索“医东”，下载并安装软件。



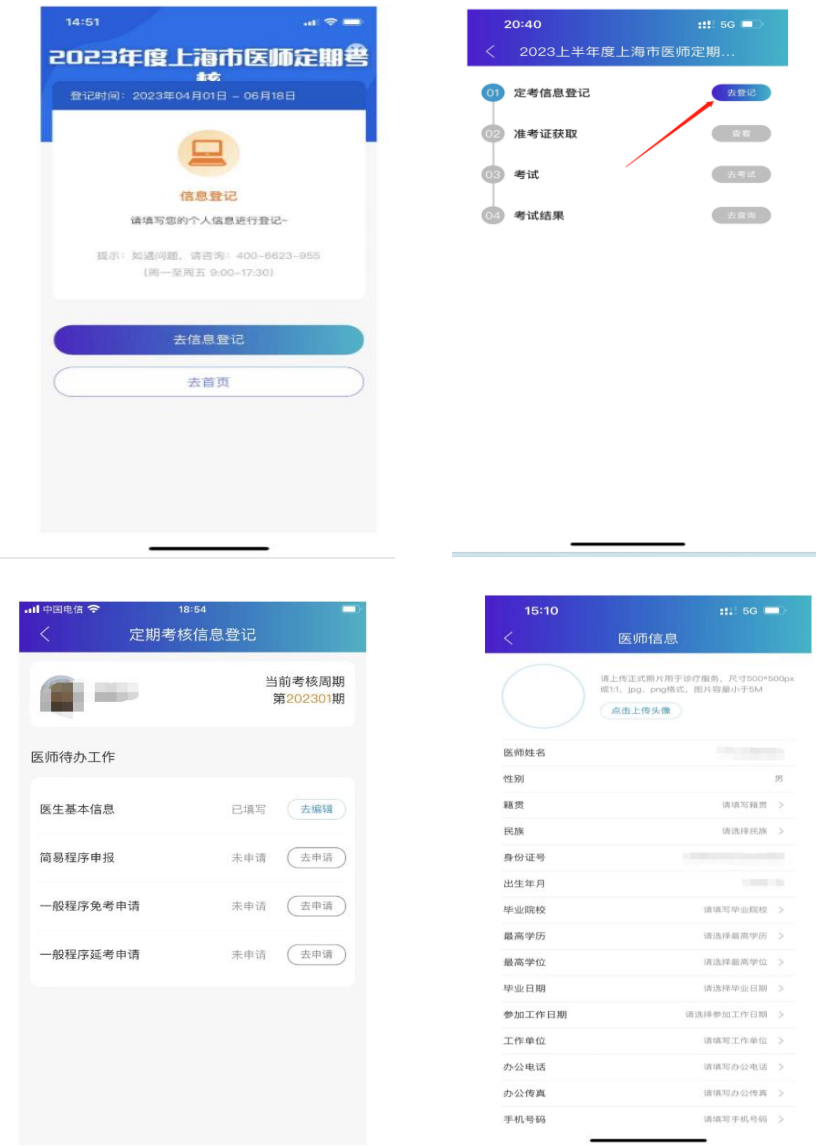
2、注册账号流程：直接点击【本机号码一键登录】或选择【验证码登陆】、【微信登陆】（苹果手机无此登陆选项），即可完成注册。



二、医师信息录入

(一)、入口一（弹窗登记）

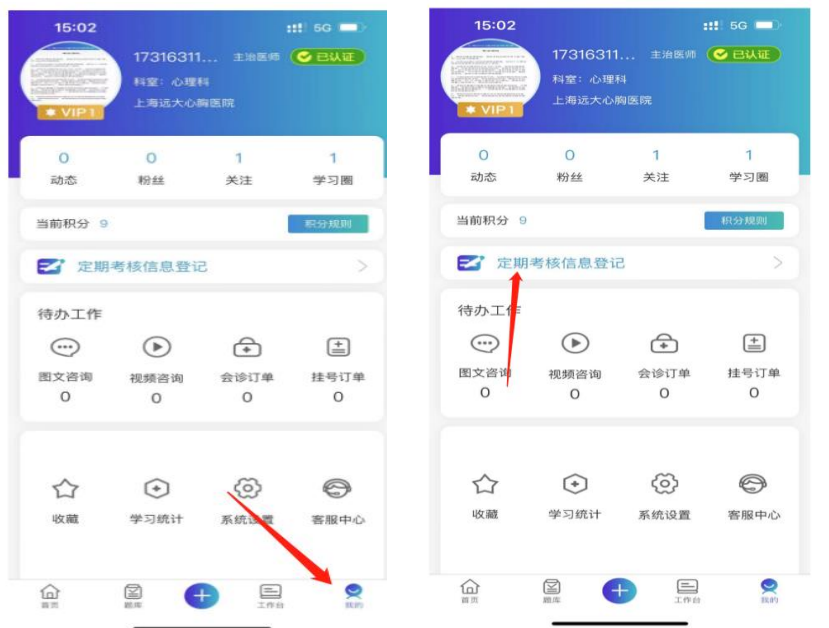
1、弹窗提示【去登记】页面，点击【去信息登记】，进入医师信息填报页面
点击【去编辑】，填写个人信息，填写完之后，点击【提交】，等待卫生机构和考核机构审核通过。



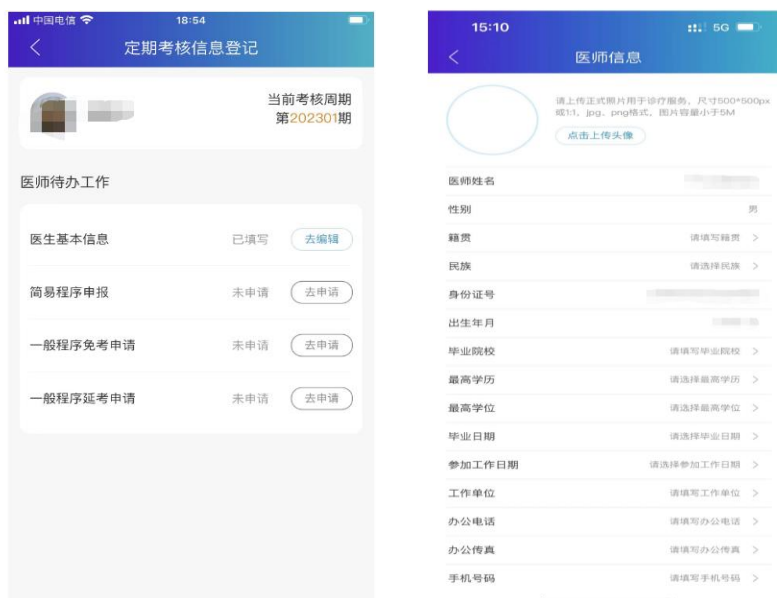
2、等待卫生机构考核机构审核通过之后即可进行【考核程序】申请。

(二)、入口二（不弹窗登记）

- 1、如果没有弹窗提示，点击【我的】——点击【定期考试信息登记】。



- 2、点击【去编辑】，填写个人信息，填写完之后，点击【提交】，等待卫生机构和考核机构审核通过。



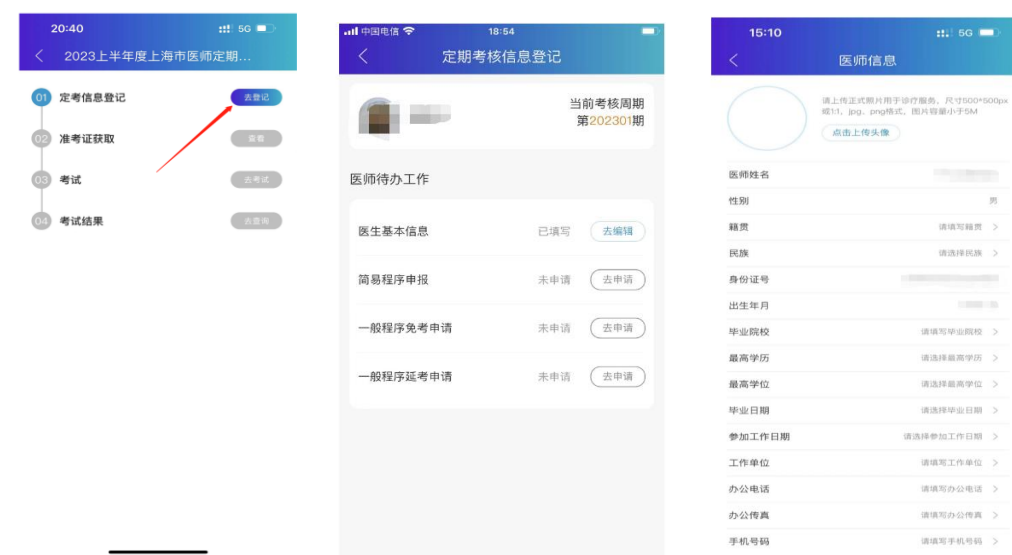
- 3、等待卫生机构考核机构审核通过之后，即可进行【考核程序】申请。

(三)、入口三

1、登录“医东”APP，进入首页，点击【上海医师定期考核】轮播图。



2、点击【登记】——点击【去编辑】，填写个人信息，填写完之后，点击【提交】，等待卫生机构和考核机构审核通过。



3、等待卫生机构考核机构审核通过之后，即可进行【考核程序】申请。

三、考核程序申请

点击【我的】，点击【定期考核登记】，进行考核程序申请。

