

# 2024 年 3 月统计分析情况通报

(注册科)

## 一、市场准入方面

### 一、经营主体登记情况

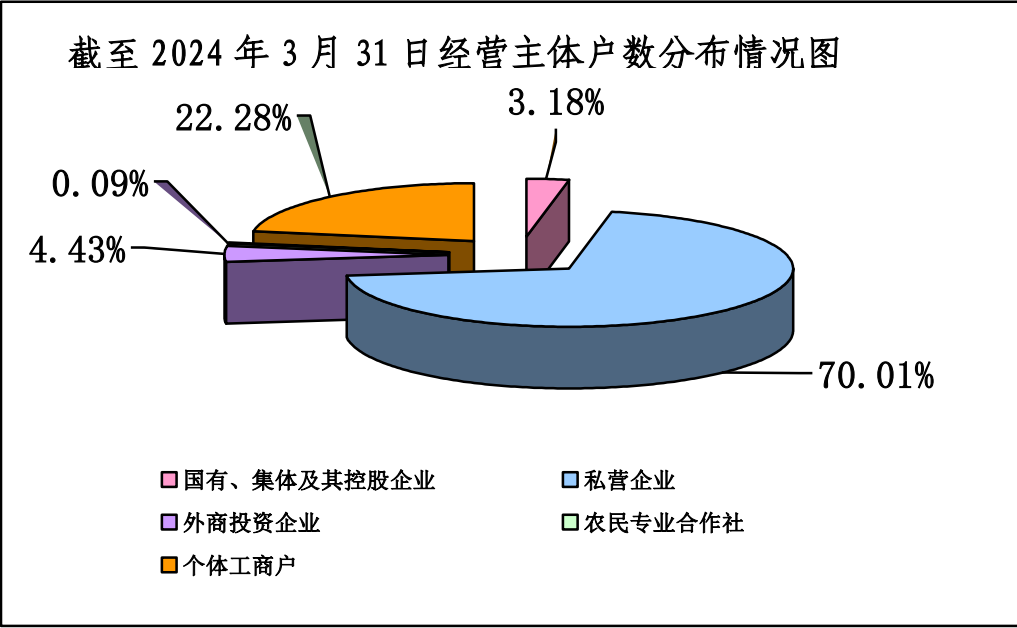
#### (一) 期末情况

#### 1、户数和注册资本情况

截至 2024 年 3 月 31 日，全区共有各类经营主体 247350 户（注册地址为闵行区的经营主体数，下同），同比增长 0.61%。其中企业 192003 户，农民专业合作社 229 户，个体工商户 55118 户，企业占总数的 77.62%。

户数和注册资本（金）数额比较表								
	累计 数量 (户)	同比 增减 (%)	母体 数量 (户)	同比 增减 (%)	分支 机构 (户)	同比 增减 (%)	注册资本/资 金数额 (亿元人民币)	同比 增减 (%)
经营主体合计	247350	0.61	234055	0.49	13295	2.70	18284.2374	3.78
企业合计	192003	0.32	178717	0.14	13286	2.73	18242.5849	3.78
国有、集体及其控股企业	7873	9.68	5202	7.41	2671	14.39	4088.7906	8.62
外商投资企业	10969	-5.57	8345	-5.86	2624	-4.65	3524.6298	4.15
私营企业	173161	0.32	165170	0.25	7991	1.85	10629.1646	1.92
农民专业合作社	229	2.69	220	4.76	9	-30.77	10.2811	0.65
个体工商户	55118	1.62	55118	1.62	0	-	31.3713	3.32

\*备注：原公有制企业的表述已根据市局报表表述修改为国有、集体及其控股企业，下同



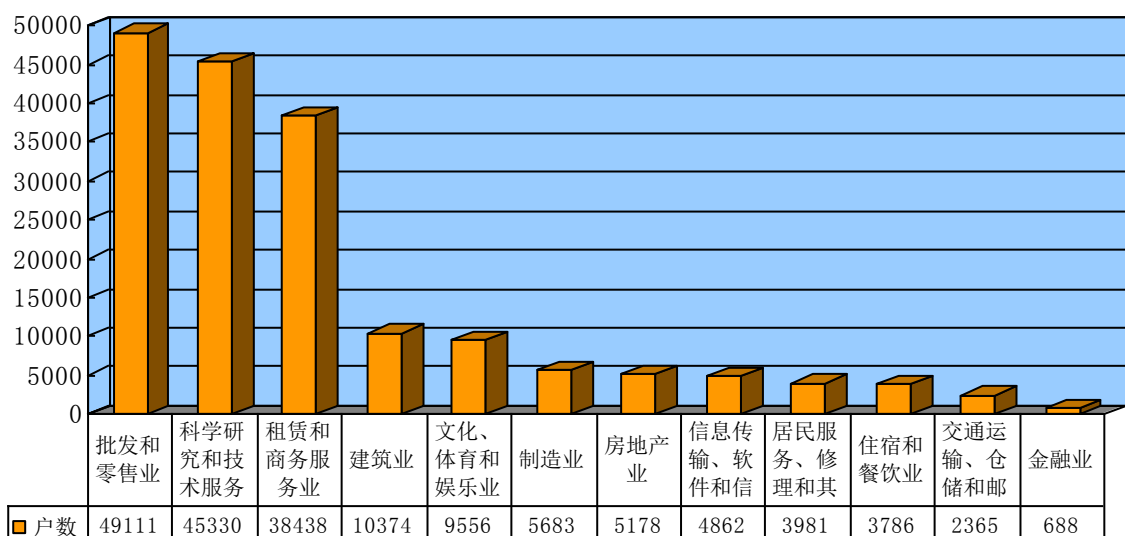
2、产业分布情况

从企业户数上看，属于第一产业的有 251 户，注册资本 23.9187 亿元，属于第二产业的有 17410 户，注册资本 2572.7828 亿元，属于第三产业的有 174342 户，注册资本 15645.8834 亿元。

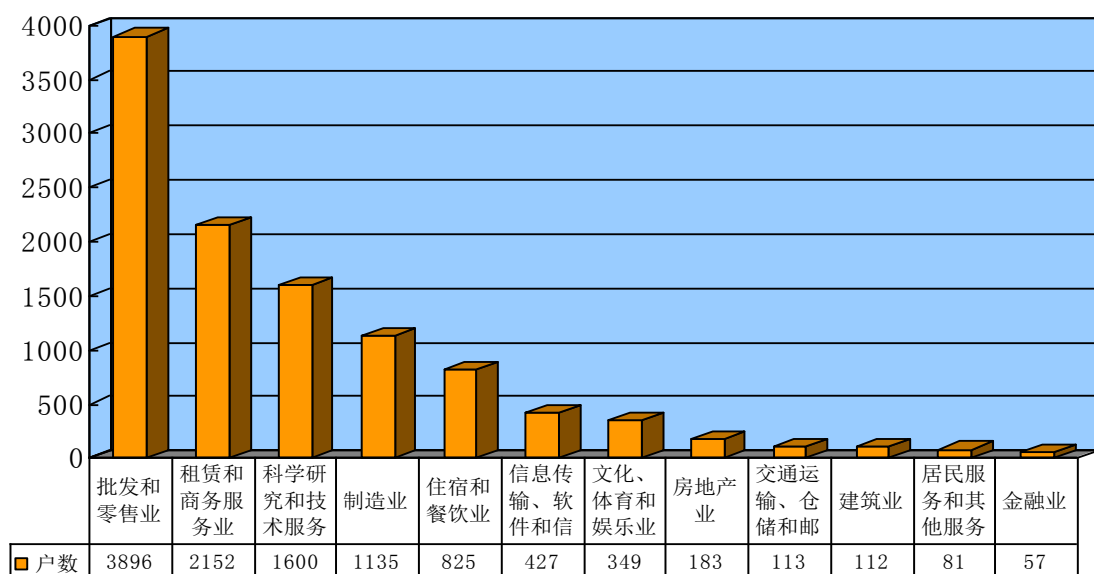
户数和注册资本（金）数额产业分布比较表		
产业划分	企业户数（户）	注册资本数额（亿元）
第一产业	251	23.9187
第二产业	17410	2572.7828
第三产业	174342	15645.8834

3、行业分布情况

内资企业从企业户数上看，排在前三位的是批发和零售业、科学研究和技术服务业、租赁和商务服务业，分别为 49111 户、45330 户、38438 户，分别占内资企业总数的 27.13%、25.04%、21.23%。



外资企业从企业户数上看，排在前三位的是批发和零售业、租赁和商务服务业、科学研究和技术服务业，分别为 3896 户、2152 户、1600 户，分别占外资企业总数的 35.52%、19.62%、14.59%。

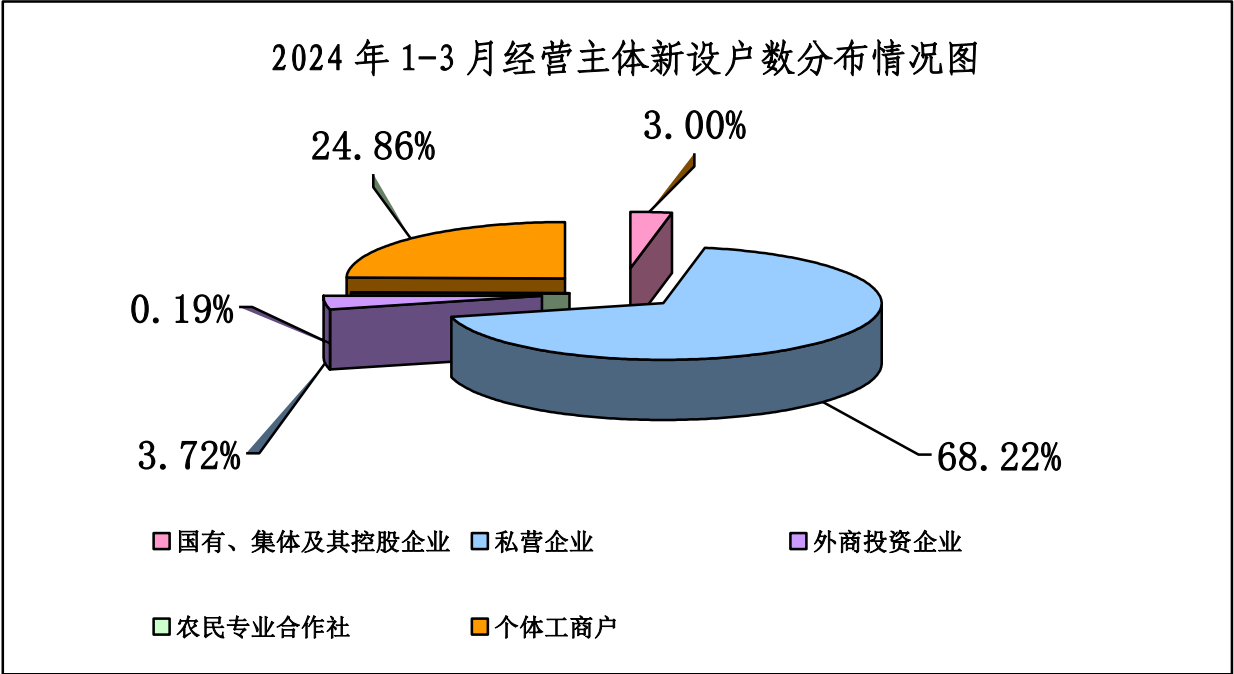


## (二) 1-3 月新设登记情况

### 1、户数和注册资本情况

2024 年 1-3 月，全区新设各类经营主体 5129 户，同比减少 41.21%。其中企业 3844 户，农民专业合作社 10 户，个体工商户 1275 户，企业占总数的 74.95%。

户数和注册资本（金）数额比较表								
	累计 数量 （户）	同比 增减（%）	母体 数量 （户）	同比 增减（%）	分支 机构 （户）	同比 增减（%）	注册资本/ 资金数额 （亿元人 民币）	同比 增减（%）
经营主体合计	5129	-41.21	4744	-43.12	385	0.00	134.6684	-46.68
企业合计	3844	-45.87	3459	-48.50	385	0.00	133.5960	-46.82
国有、集体及其 控股企业	154	-3.14	58	-25.64	96	18.52	49.1559	228.16
外商投资企业	191	3.80	148	9.63	43	-12.24	5.1557	-74.22
私营企业	3499	-48.23	3253	-49.98	246	-3.53	79.2844	-63.33
农民专业合作社	10	-	10	-	0	-	0.0077	-
个体工商户	1275	-21.44	1275	-21.44	0	-	1.0647	-21.20



2024 年 1-3 月新设注册资本 1000 万人民币（包含 1000 万，下同）

以上的企业 225 户,其中 5000 万以上 1 亿元以下企业 8 户, 1 亿元以上 11 户。

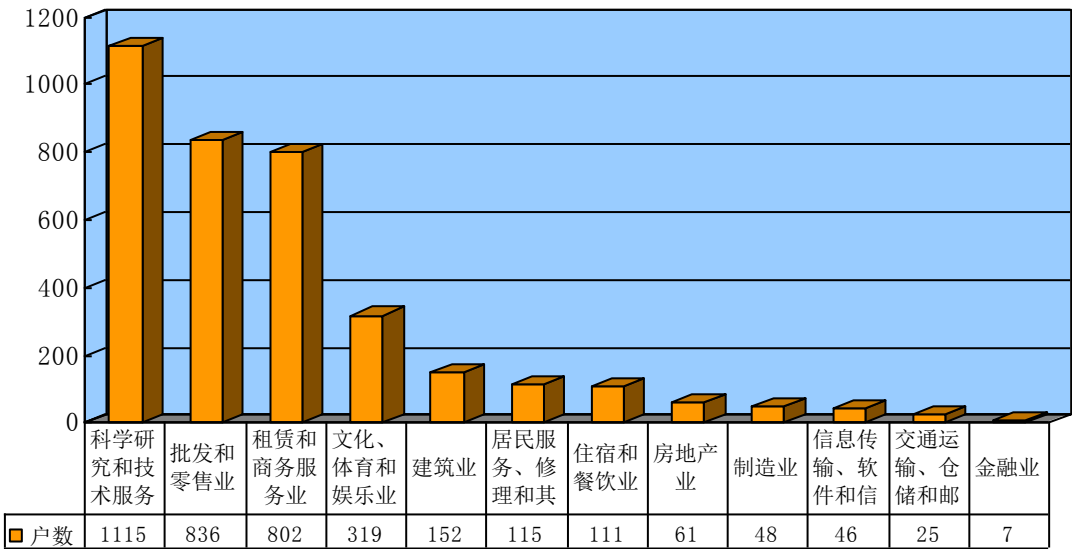
2、产业分布情况

从企业户数上看,属于第一产业的有 21 户,注册资本 0.7805 亿元,属于第二产业的有 1593 户,注册资本 185.1601 亿元,属于第三产业的有 27365 户,注册资本 1044.5248 亿元。

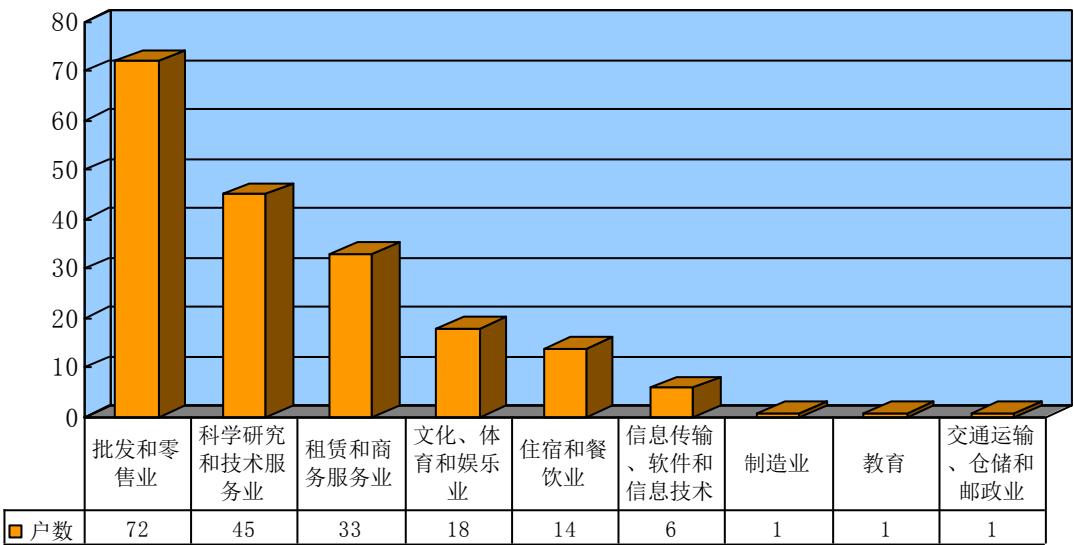
户数和注册资本（金）数额产业分布比较表		
产业划分	企业户数（户）	注册资本数额（亿元）
第一产业	5	0.8060
第二产业	204	10.9000
第三产业	3635	121.8900

3、行业分布情况

内资企业从企业户数上看,排在前三位的是科学研究和技术服务业、批发和零售业、租赁和商务服务业,分别为 1115 户、836 户、802 户,分别占内资新设总数的 30.52%、22.89%、21.95%。



外资企业从企业户数上看，排在前三位的是批发和零售业、科学研究和技术服务业、租赁和商务服务业，分别为 72 户、45 户、33 户，分别占外资新设总数的 37.70%、23.56%、17.28%。



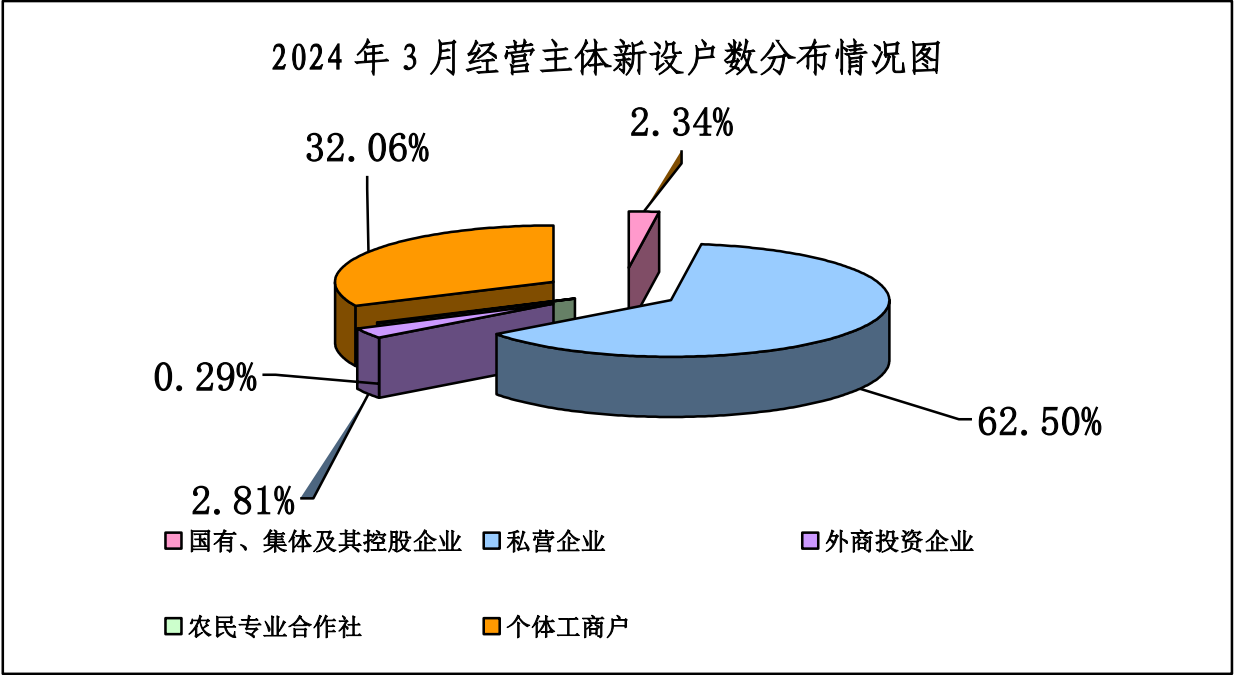
(三) 3 月新设登记情况

1、户数和注册资本情况

2024 年 3 月，全区新设各类经营主体 2096 户，同比减少 57.45%。其中企业 1418 户，农民专业合作社 6 户，个体工商户 672 户，企业占总数的 67.65%。

户数和注册资本（金）数额比较表								
	累计 数量 (户)	同比 增减 (%)	母体 数量 (户)	同比 增减 (%)	分支 机构 (户)	同比 增减 (%)	注册资本/ 资金数额 (亿元人民币)	同比 增减 (%)
经营主体合计	2096	-57.45	1966	-58.48	130	-31.94	75.4622	-36.31
企业合计	1418	-64.22	1288	-65.85	130	-31.94	74.8869	-36.36
国有、集体及其控股企业	49	-30.99	19	-44.12	30	-18.92	44.0057	333.77

外商投资企业	59	-35.16	44	-29.03	15	-48.28	0.6687	-95.18
私营企业	1310	-65.54	1225	-66.68	85	-32.00	30.2125	-67.74
农民专业合作社	6	-	6	-	0	-	0.0018	-
个体工商户	672	-30.22	672	-30.22	0	-	0.5735	-29.75



2024 年 3 月新设注册资本 1000 万人民币（包含 1000 万，下同）以上的企业 58 户,其中 5000 万以上 1 亿元以下企业 1 户，1 亿元以上 5 户。

2、产业分布情况

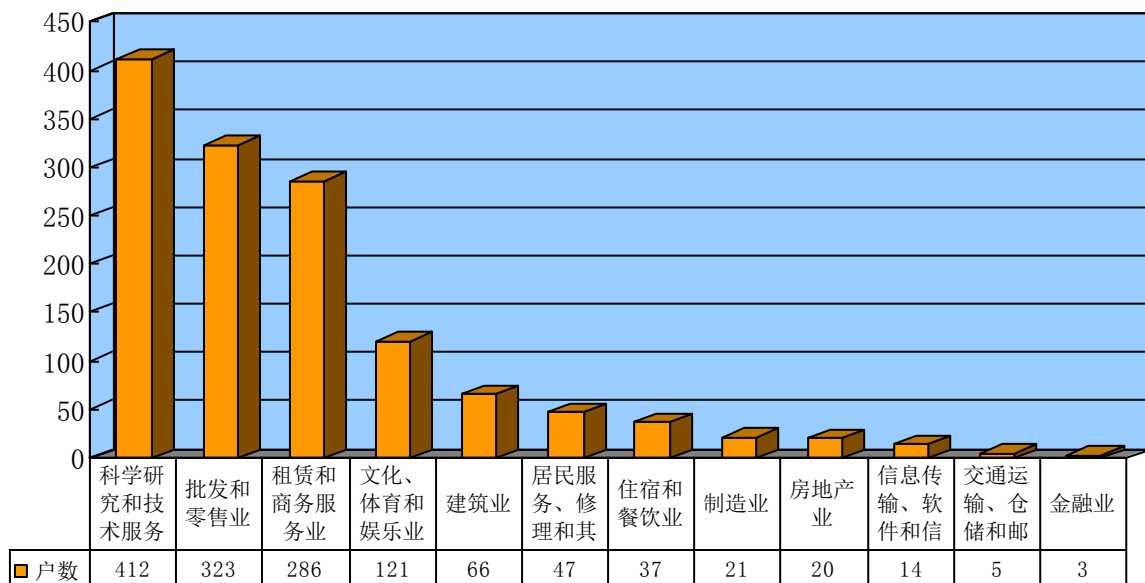
从企业户数上看,属于第一产业的有 2 户,注册资本 0.5010 亿元，属于第二产业的有 89 户，注册资本 4.4104 亿元，属于第三产业的有 1327 户，注册资本 69.9755 亿元。

户数和注册资本（金）数额产业分布比较表		
产业划分	企业户数（户）	注册资本数额（亿元）
第一产业	2	0.5010

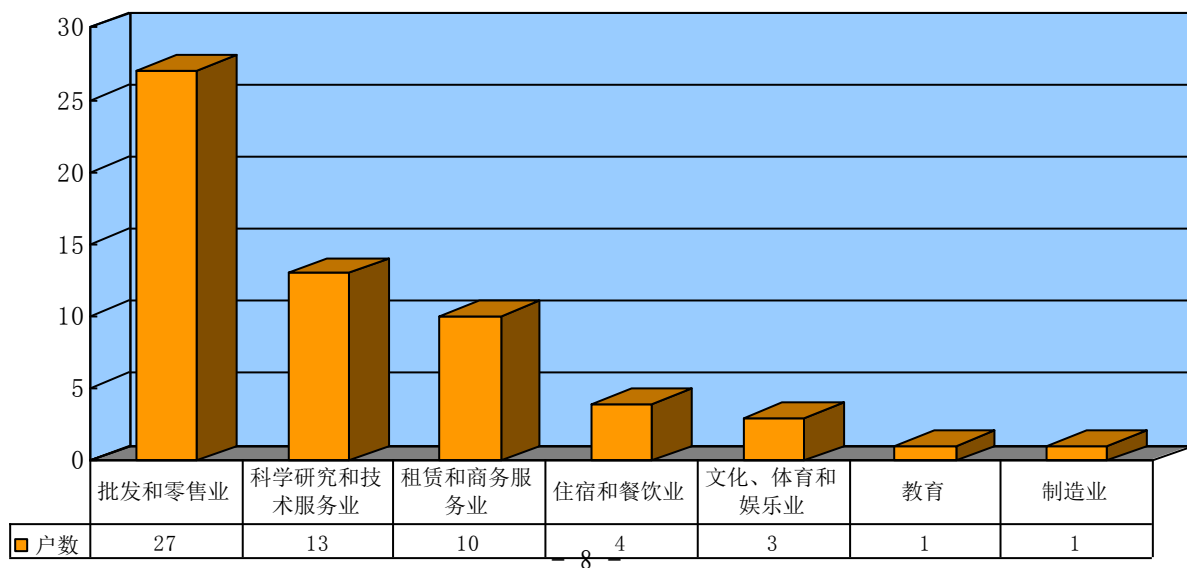
第二产业	89	4.4104
第三产业	1327	69.9755

### 3、行业分布情况

内资企业从企业户数上看，排在前三位的是科学研究和技术服务业、批发和零售业、租赁和商务服务业，分别为 412 户、323 户、286 户，分别占内资新设总数的 30.32%、23.77%、21.04%。



外资企业从企业户数上看，排在前三位的是批发和零售业、科学研究和技术服务业、租赁和商务服务业，分别为 27 户、13 户、10 户，分别占外资新设总数的 45.76%、22.03%、16.95%。





#### （四）上海市市场监督管理局登记企业情况

截止 2024 年 3 月，由上海市市场监督管理局登记的闵行区辖区企业存量 1088 户，其中企业法人 898 户，注册资本 2503.1790 亿元人民币，1-3 月新设企业法人主体 4 户，分支机构 2 户，新设注册资本 11.5700 亿元人民币。市局登记企业行业排名前四位的是金融业、租赁和商务服务业、科学研究和技术服务业、批发和零售业，分别是 249 户、224 户、223 户、131 户。存量企业中注册资本 1 亿元以上的企业为 263 户，注册资本 5000 至 1 亿元的企业为 203 户。企业户数排名前三位的街镇是虹桥镇、吴泾镇、浦江镇，分别是 126 户、118 户、105 户。市局登记的企业中，股份有限公司类型的企业法人为 411 户，其中上市公司 40 户。

#### （五）注销登记情况

从注销情况看，2024 年 1-3 月我区共注销企业 2992 户，同比减少 12.85%。其中国有、集体及其控股企业 77 户，同比减少 14.44%。私营企业 2836 户，同比减少 11.51%。外商投资企业 79 户，同比减少 42.75%。注销农民专业合作社 1 户，同比减少 50.00%。注销个体工商户 1461 户，同比增加 9.44%。

#### 二、企业增资情况

2024 年 1-3 月增资内资企业（不计分支机构）240 户，同比减少 51.32%，新增注册资本 49.3994 亿元，同比减少 89.15%；增资外商投资企业（不计分支机构）40 户，同比减少 76.74%，新增注册资本 1.4610 亿美元，同比减少 83.55%。

企业类型	增资户数(户)	同比增减%	新增注册资本	同比增减%
内资企业	240	-51.32	49.3994 (亿元人民币)	-89.15
外商投资企业	40	-76.74	1.4610 (亿美元)	-83.55