

附件

“闽企连廊”平台 用户操作手册

目录

用户操作手册.....	1
一、访问并登录平台.....	1
1. 访问平台.....	1
2. 登录平台.....	1
二、平台功能介绍.....	2
1. 平台首页.....	2
2. 政策超市.....	2
3. 免申即享.....	4
4. 我的空间.....	5
5. 通知公告.....	7
6. 智能体 AI.....	8
三、常规申报操作.....	8
1. 查找政策.....	8
2. 进行申报.....	9
3. 查看申报历史.....	11

一、访问并登录平台

1. 访问平台

方式一：直接访问

打开浏览器，输入网址：<https://zcpt.shmh.gov.cn>，即可进入平台首页。

提示：如果页面加载缓慢，请检查网络连接或稍后再试。

方式二：通过“一网通办”访问

在浏览器搜索“上海市一网通办”，登录后进入“政务服务”页面。

切换至“闵行区”，点击“闵企连廊”图标，即可进入平台。

提示：切换区域时，请确保选择“闵行区”，否则可能无法找到“闵企连廊”图标。

2. 登录平台

法人账号登录

使用电子营业执照或法人一证通登录。



个人账号登录

扫码登录：通过“随申办”APP 或支付宝/微信小程序扫码登录。

账号密码登录：输入账号和密码登录。



提示：个人账号仅可查询政策，无法发起申报。如果需要申报，建议使用法人账号登录。

二、平台功能介绍

1. 平台首页

依据闵行区惠企政策直达工作机制，全区惠企政策将在“闵行区‘一站式’惠企助企平台”统一发布，平台集惠企政策、便企办事、利企服务等功能于一体，为企业提供政策申报兑现“一站式”服务。企业经营者只需登录平台，即可检索、浏览、关注、申报政府发布的各类惠企政策。



2. 政策超市

“政策超市”是专门为企业提供各种优惠和支持的“大市场”。在这个“市场”里，企业可以根据自己的需要，挑选各种不同的政策“商品”，企业可以根据自己的需求和条件，选择

最适合自己的政策“商品”，获得政府的支持和帮助。



查询政策：

为您汇聚全区的惠企政策，可通过申报状态、兑现方式、发布日期、政策主题等进行检索或搜索框输入政策名称或政策关键词（如“中小微”“高新技术企业”）进行查找。

关注政策：

如果申报入口未开启，点击“关注”按钮，将政策加入“我的关注”列表。待申报开启时，系统会推送通知。

查看依据：

点击“政策原文”按钮，跳转至政策详情页。该页面展示政策的完整内容，并提供下载原文，支持 PDF 格式下载，方便用户离线查看；与当前政策有关的政策条款列表。



条款解读：

提供政策解读，帮助用户快速理解政策内容：

主要内容：政策的核心信息和目标。

申报条件：企业需满足的条件。

申报材料：需提交的文件清单。

申报流程：从应用到审批的完整步骤。

支持标准：政策提供的具体支持金额或形式。



申报政策：

兑现：免申即享服务，符合条件的企业无需申请，直接享受政策。

线上申报：点击“立即申报”进入申报流程。

闵行区科创政策申请表

自 企业基本情况

企业名称(全称)：	<input type="text" value="上海闵行区科创中心有限公司"/>	统一社会信用代码：	<input type="text" value="91310112MA1K111111"/>
企业注册地：	<input type="text" value="上海市闵行区"/>	实际经营地址：	<input type="text" value="上海市闵行区"/>
注册时间：	<input type="text" value="2020-01-01"/>	注册资本(万元人民币)：	<input type="text" value="1000"/>
实缴资本(万元人民币)：	<input type="text" value="500"/>	产业领域：	<input type="text" value="文化创意产业"/>
注册地所属区域：	<input type="text" value="闵行区"/>		
所在园区：	<input type="text" value="请输入所属园区"/>		
法人代表：	<input type="text" value="请输入法人代表"/>	手机：	<input type="text" value="请输入法人代表手机号"/>
证件类型：	<input type="text" value="请输入法人证件类型"/>	证件号码：	<input type="text" value="请输入法人证件号码"/>
企业负责人：	<input type="text" value="请输入企业负责人"/>	手机：	<input type="text" value="请输入负责人联系手机"/>
证件类型：	<input type="text" value="请输入负责人证件类型"/>	证件号码：	<input type="text" value="请输入负责人证件号码"/>

3. 免申即享

“免申即享”是通过数据共享、大数据分析、人工智能辅助，精准匹配符合政策申报条件的

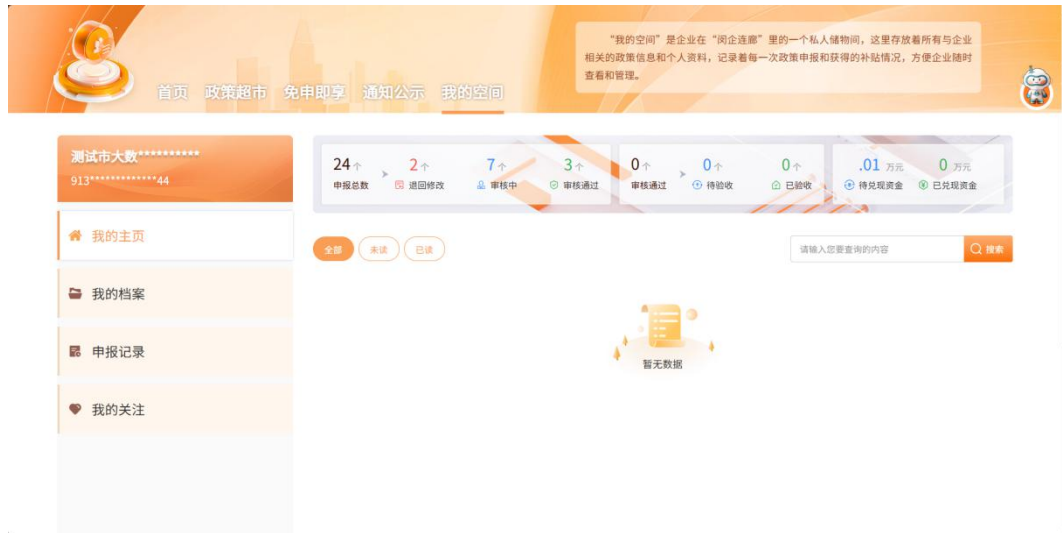
企业。

企业无需主动申请，系统会自动识别符合条件的企业，并直接推送政策福利。用户只需登录平台，即可查看已享受的政策福利。



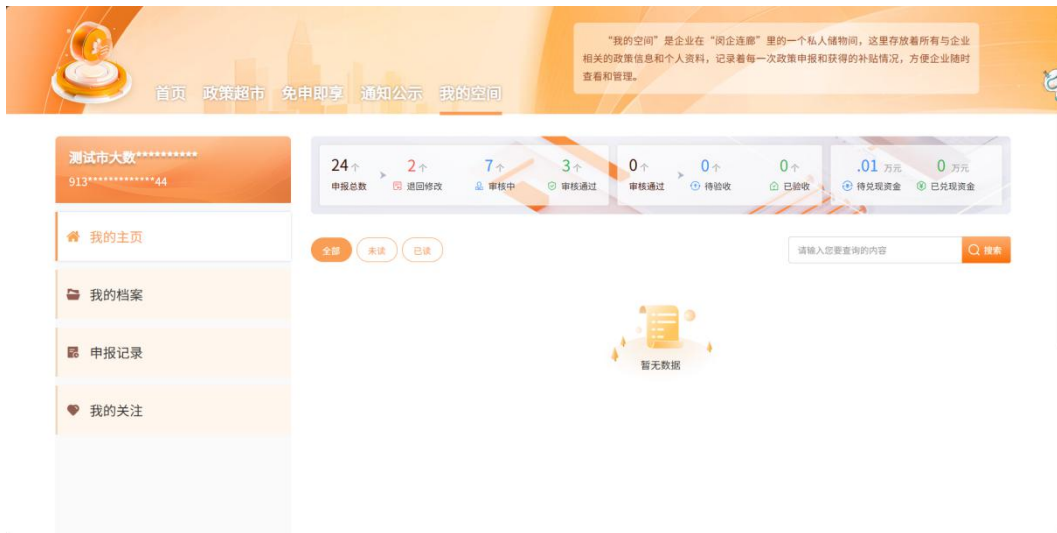
4. 我的空间

“我的空间”是企业平台上的私人管理空间，用于查看和管理所有与企业相关的政策信息和个人资料。



我的主页：

展示与当前企业相关的申报情况、验收情况、资金兑现情况和消息提醒等信息。



申报记录:

查看已提交的项目申请记录及审核情况。



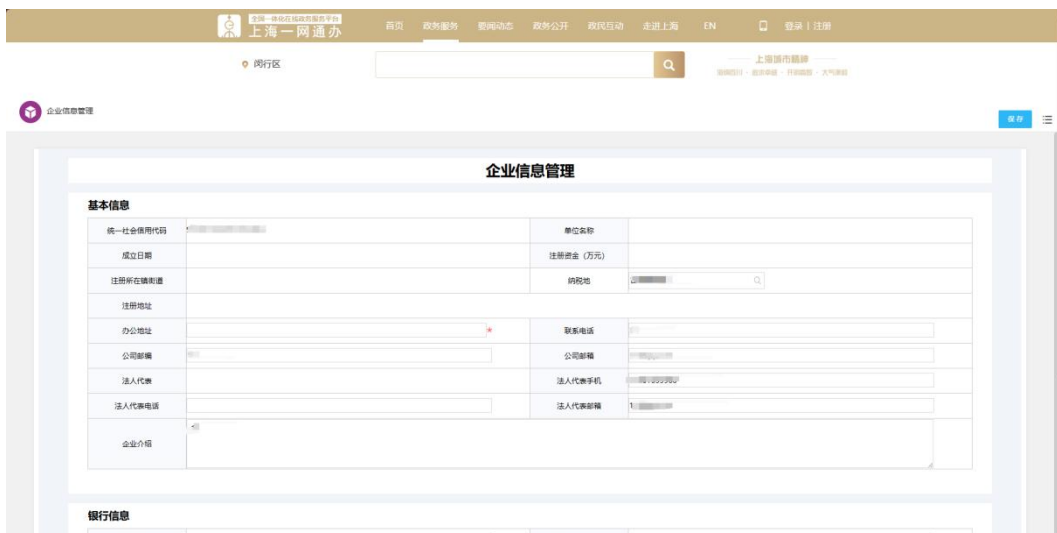
我的关注:

查看已关注的政策列表，系统会在申报入口开启时推送通知。



企业信息：

首次申报前，需完善企业档案信息。档案信息将作为申请表的预填内容，如有调整，可在该模块进行修改。



5. 通知公告

展示最新的政策公告、通知信息，以及政策相关的奖补信息和公示结果。



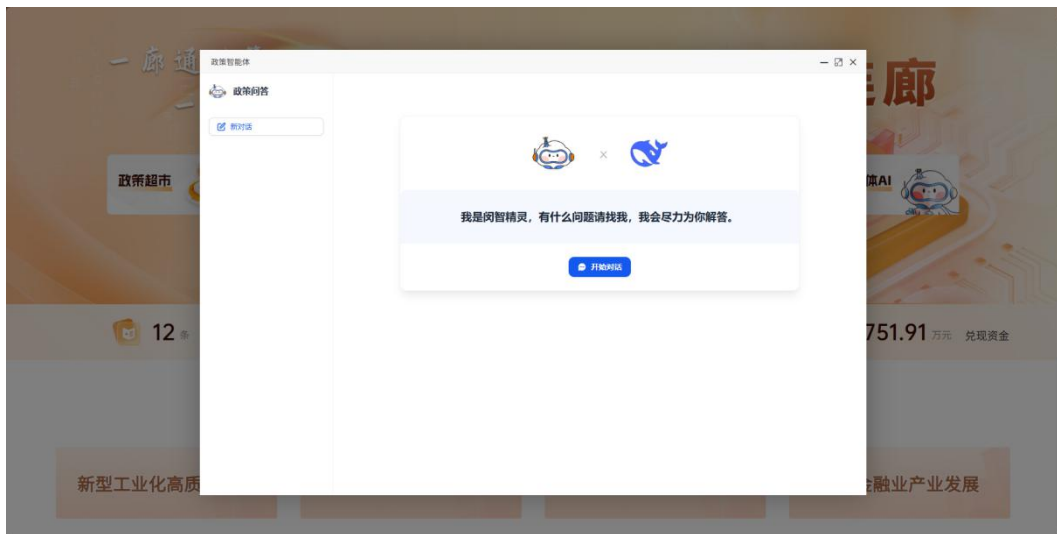
6. 智能体 AI

以“技术赋能、数据驱动、服务升级”为核心，为企业提供政策的智能分析与匹配服务。

提供政策检索：输入关键词，快速查找相关政策。

精准推荐：系统根据企业需求和条件，推荐适合的政策。

个性化解读：提供政策的个性化解读，帮助企业快速理解政策内容。



三、常规申报操作

1. 查找政策

搜索框查找：

在首页搜索框输入政策名称或关键词，系统将自动匹配相关政策。



政策超市查找：

进入“政策超市”，通过分类筛选或关键词搜索定位政策。



2. 进行申报

找到政策：在申报窗口期内，找到需要申报的政策。

点击申报：点击“立即申报”按钮，进入申报流程。



填写申请表：

基本信息：系统自动填充企业档案信息，用户可核对并修改。

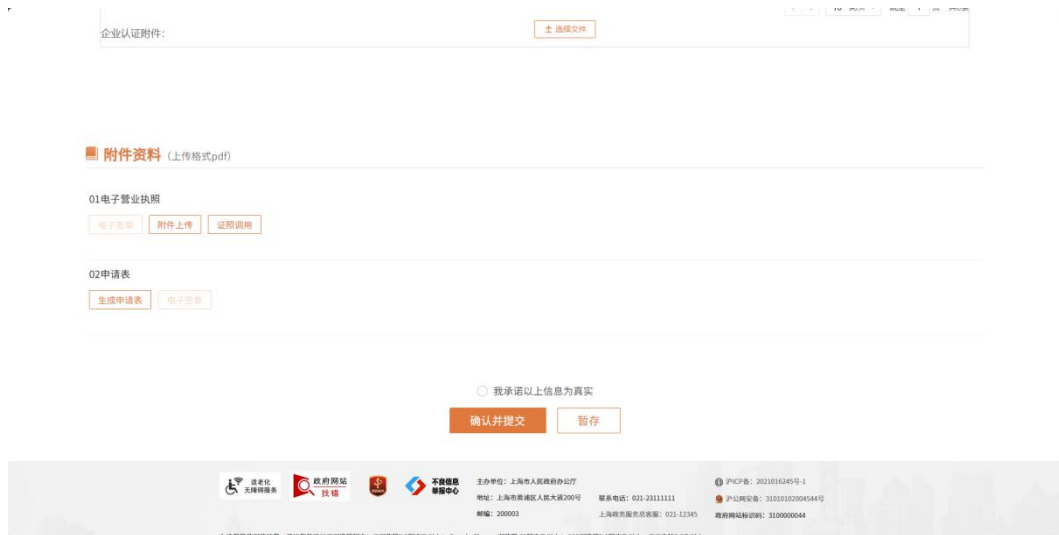
申报内容：根据政策要求填写具体申报信息。

闵行区科创政策申请表

自 企业基本情况

企业名称 (全称)：	<input type="text" value="闵行区科创中心 科创中心"/>	统一社会信用代码：	<input type="text" value="310112000000000000"/>
企业注册地：	<input type="text" value="闵行区科创中心"/>	实际经营地址：	<input type="text" value="闵行区"/>
注册时间：	<input type="text" value="2020-01-01"/>	注册资本 (万元人民币)：	<input type="text" value="1000"/>
实缴资本 (万元人民币)：	<input type="text" value="1000"/>	产业领域：	<input type="text" value="战略性新兴产业"/>
注册地所属区域：	<input type="text" value="闵行区科创中心"/>		
所在园区：	<input type="text" value="闵行区科创中心"/>		
法人代表：	<input type="text" value="请输入法人代表"/>	手机：	<input type="text" value="请输入法人代表手机号"/>
证件类型：	<input type="text" value="请输入法人代表证件类型"/>	证件号码：	<input type="text" value="请输入法人代表证件号码"/>
企业负责人：	<input type="text" value="请输入企业负责人"/>	手机：	<input type="text" value="请输入负责人联系手机"/>
证件类型：	<input type="text" value="请输入负责人证件类型"/>	证件号码：	<input type="text" value="请输入负责人证件号码"/>

上传材料：根据提示上传所需文件（如营业执照、财务报表等）。



保存草稿：在申报过程中可随时点击“暂存”，防止内容丢失。

提交申请：确认信息无误后，点击“确认并提交”按钮完成申报。

提示：首次申报需先完善企业档案信息。

3. 查看申报历史

查询记录：在“我的空间”中点击“申报记录”，查看所有申报记录。

处理退回：如果申报内容被退回，需在“申报记录”中查看退回意见并修改后重新提交。

申报成功后

查看状态：在“我的政策”中查看项目申报状态（如“审核中”“已通过”）。



验收与奖补：对于含验收流程的项目，系统会自动提起验收流程；奖补信息可在“项目奖补”中查询。